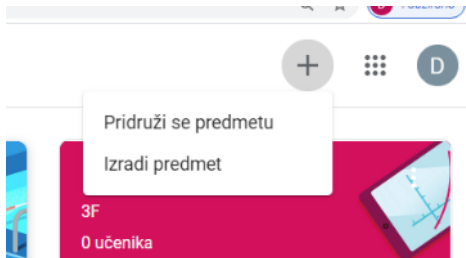
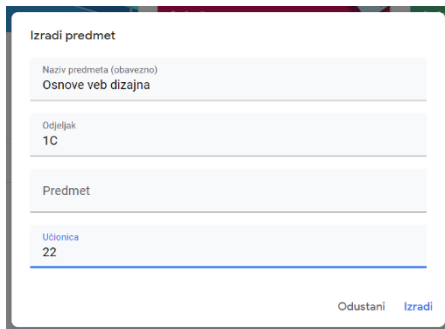


Stvaranje nove virtualne učionice (predmeta)

Nakon uspješne prijave u Google Classroom na izbor se nude dva načina korištenja sustava – kao nastavnik ili kao učenik. Nastavnik u sustavu najprije vidi početnu stranicu Google Classrooma s koje će imati pristup svim učionicama koje je kreirao ili u koje ga je pozvao drugi nastavnik. U gornjem desnom uglu klikom na simbol „+“ ima mogućnost kreirati novu učionicu.



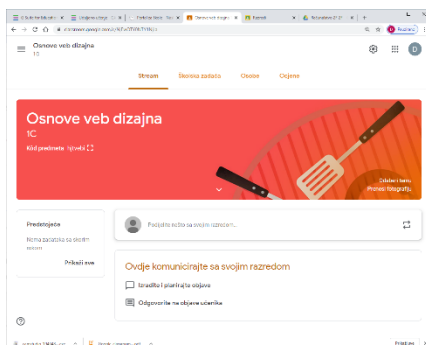
Aktivirajte *Izradi predmet*

A screenshot of the 'Izradi predmet' (Create subject) form in Google Classroom. The form has four input fields: 'Naziv predmeta (obavezno)' with the value 'Osnove veb dizajna', 'Odjeljak' with the value '1C', 'Predmet' (empty), and 'Učionica' with the value '22'. At the bottom right, there are two buttons: 'Odustani' and 'Izradi'.

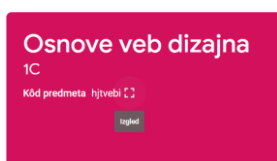
U polju Naziv predmeta (obavezno) upišite naziv predmeta (npr. JP Hrvatski jezik 6. a ili JP Hrvatski jezik 6. a, b, c)

Ostala polja mogu ostati prazna.

Klik na *Izradi*.



Kod predmeta: Nakon stvaranja predmeta dobijete kod za pristup predmetu.



Uvećani prikaz koda predmeta. Klik na pravokutnik desno od koda predmeta.



Opširnije na poveznici: https://skolazazivot.hr/wp-content/uploads/2020/03/Google_classroom_osvrt_i_upute_13032020.pdf

Promjena postavki predmeta



Klik na postavke

Pojedinosti o predmetu

Ime predmeta (obavezno)
Računalstvo 2C

Opis predmeta

Odeljak
2C

Učionica

Predmet

Općenito

Kod predmeta zcr43ky

Stream Učenci mogu objavivati i komentirati

Školska zadaća na streamu Prikaži sažete poruke

Prikaz izbrisanih stavki
Izbrisane stavke mogu pregledavati samo nastavnici.

Ocjenjivanje

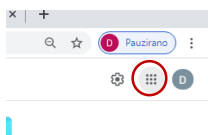
Izračun ocjena

Izračun ukupne ocjene
Očuvajte sadržaj ocjenjivanja. [Saznajte više](#) Bez ukupne ocjene

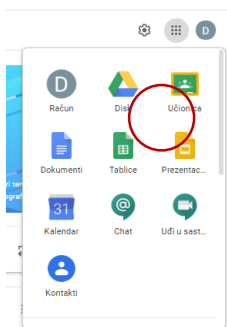
Prikaži ukupne ocjene učenicima

Upišu se izmjene u postavkama.

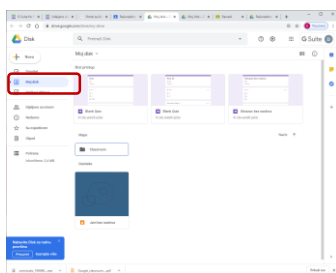
Brisanje predmeta



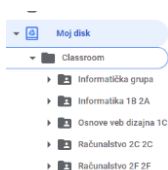
Klik na Googleove aplikacije



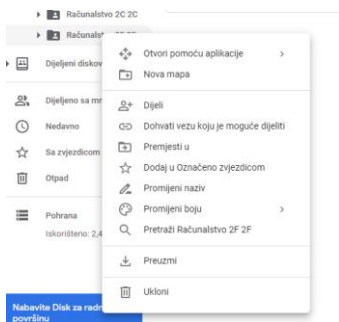
Izabere se *Disk*



Klik na *Moj disk* → *Classroom*



Desna tipka na naziv predmeta



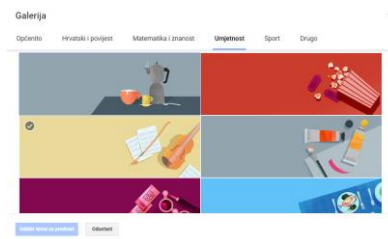
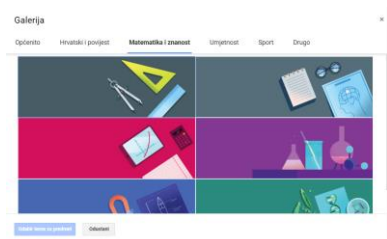
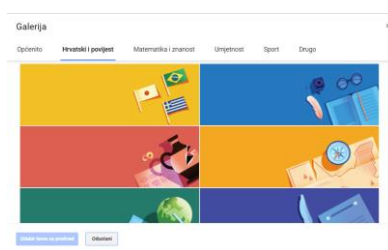
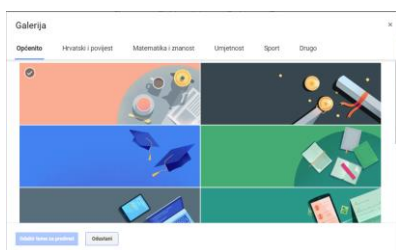
Aktivira se *Ukloni*

Neće Vas ništa pitati, razred se odmah briše.


Promjena teme (dizajna) predmeta.



Klik na *Odaberi temu*



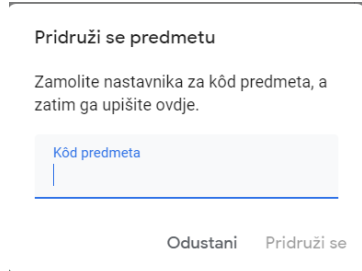
Kliknete na sliku teme te klik na *Odabir teme za predmet*



Dodavanje učenika

Učenici se mogu dodavati na 2 načina.

1. Učenici se sami prijavljuju
Nakon prijave na Google Classroom klik na + i izbor **Pridruži se predmetu**



Pridruži se predmetu

Zamolite nastavnika za kôd predmeta, a zatim ga upišite ovdje.

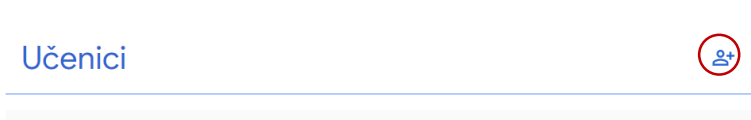
Kôd predmeta

Odustani Pridruži se

Potrebno je upisati kod predmeta i aktivirati (klik) **Pridruži se**.

2. Nastavnici upisuju učenike

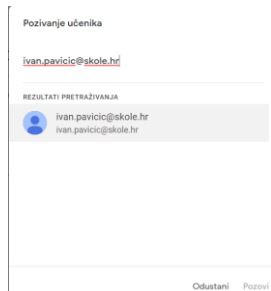
Izabere se kartica **Osobe**



Učenci

Klik na Pozivanje učenika

Upiše se e-mail adresa učenika (oblika ime.prezime@skole.hr)



Pozivanje učenika

ivan.pavlicic@skole.hr

REZULTATI PRETRAŽIVANJA

ivan.pavlicic@skole.hr
ivan.pavlicic@skole.hr

Odustani Pozovi

Označi se adresa učenika u rezultatima pretraživanja te se aktivira **Pozovi**.

Ukoliko je prošlo, utoliko će e-mail adresa učenika pisati ispod crte.

Ponavlja se za sljedećeg učenika.

Komunikacija s razredom

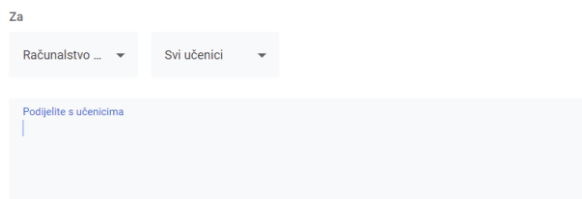
Izabere se kartica **Stream**.

Poruka se može proslijediti:

Svim učenicima

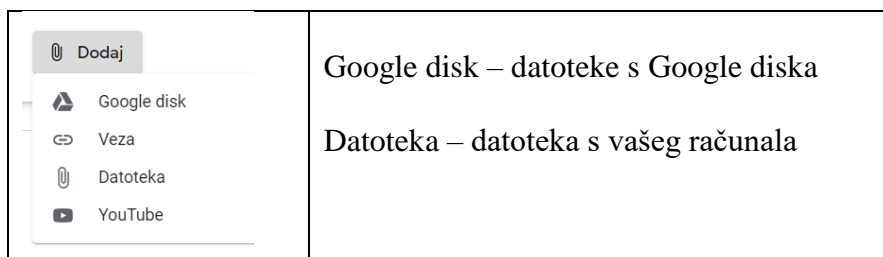
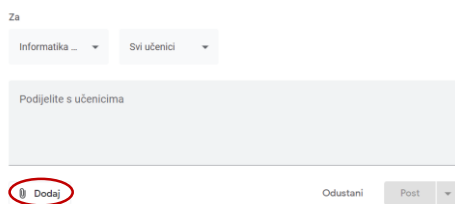
Samo odabranim učenicima

Klik unutar polja **Podijelite nešto sa svojim razredom ..**

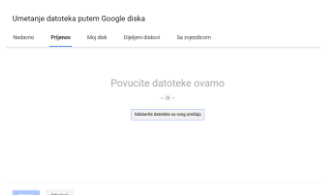


Dodavanje datoteke:

Klik na dodaj:



Ako izaberete Datoteka.



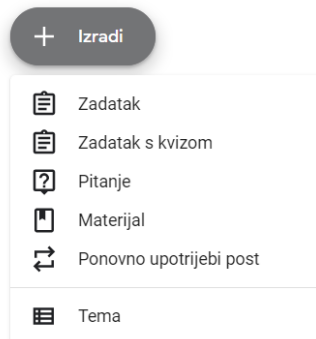
Radnjom drag-drop možete prenijeti datoteke s vašeg diska.

Klik na **Post**

Školska zadaća

Kartica **Školska zadaća** služi za postavljanje materijala za nastavu.

Klik na **Izradi**:

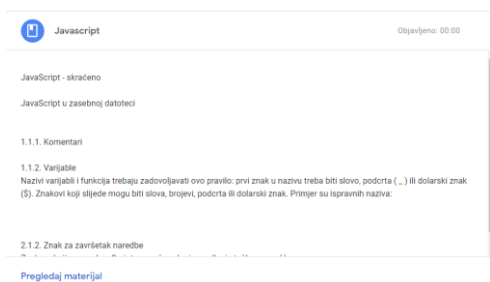


Klik na **Materijal**.

Naslov: Opis (naslov) materijala (nastavne jedinice i sl.).

Opis (nije obavezno):

Iz pripremljenih materijala (tekst dokumenti) se copy-paste prenese materijal.



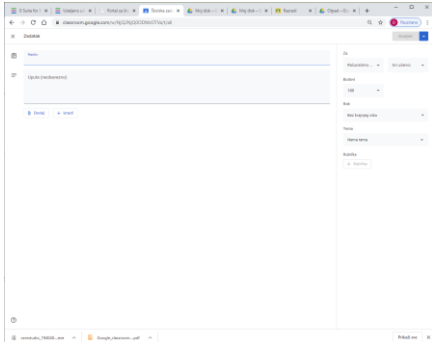
 Dodaj

- dodavanje datoteke.

Kraj, klik na **Post**

Izrada zadatka

Kartica *Školska zadaća* → *Izradi* → *Zadatak*



Naslov: Naslov (opis) zadatka

Upute: Tekst zadatka

Kraj: ***Dodijeli***